


DM460M6-72HSW/-V

450 | 455 | 460 Wp

células monocristalinas cortadas por la mitad, hoja trasera blanca, marco de aluminio anodizado plateado



TECNOLOGÍA

Alta eficiencia



PRECIO/CALIDAD

Las líneas de producción integradas contribuyen a una excelente relación calidad/precio



TOLERANCIA DE SALIDA POSITIVA

Tolerancia positiva del 0 - 3 %



RENDIMIENTO

Rendimiento excepcional con luz difusa y nubes



CALIDAD

Fabricado cumpliendo estándares de calidad y requisitos ambientales aceptados internacionalmente



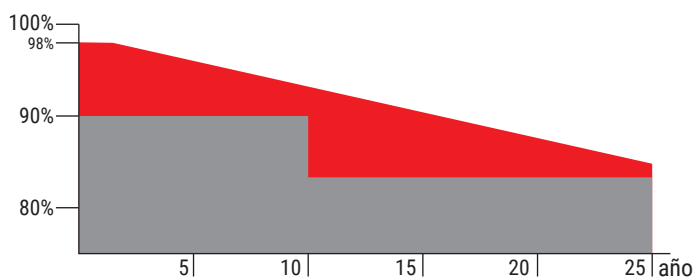
SIN PID

De acuerdo con la norma IEC TS 62804-1



PRUEBA ELÉCTRICA

Ha superado dos veces al 100% la prueba eléctrica durante el proceso de producción



GARANTÍA

- 25 años de producción del 84,8% garantizada
- 12 garantía del fabricante

■ La garantía lineal de DMEGC Solar
■ Garantía estándar para paneles solares



CHUBB



Tier 1



Especificaciones eléctricas

Módulo	Pm (W)	Tolerancia	Imp (A)	Vmp (V)	Isc (A)	Voc (V)	Eficiencia
DM450M6-72HSW/-V	450	0 - 3 %	11.01	40.91	11.43	50.27	20.70 %
DM455M6-72HSW/-V	455	0 - 3 %	11.10	41.04	11.51	50.42	20.93 %
DM460M6-72HSW/-V	460	0 - 3 %	11.18	41.17	11.59	50.57	21.16 %

STC irradiance of 1000W/m² spectrum AM 1.5 and cell temperature of 25°

Datos mecánicos

tipo de célula	P-type monocrystalline (½)
disposición de células	6 x 24
estructura de paneles	vidrio / hoja trasera
grosor del vidrio	3.2 mm
clasificación del módulo PV	clase II
norma para caja de conexiones	IP67 / IP68
longitud / diámetro del cable	4 mm ² 1300 mm *
conector	MC4 (1000V) ** / EVO2 (1000V) ***
resistencia anti incendios	clase C

- * otras longitudes opcionales
- ** o compatible con MC4
- *** o compatible con EVO2

Especificaciones diversas

temperatura de trabajo	entre -40 y +85 °C
carga máxima de nieve	5400 Pa
carga máxima de viento	2400 Pa
tensión máxima del sistema (IEC)	1000 / 1500V DC (IEC)
fusible máximo	20 A
número de diodos	3

Coefficientes de temperatura

coeficiente de temperatura Isc	+ 0.0487 % / °C
coeficiente de temperatura Voc	- 0.265 % / °C
coeficiente de temperatura Pmax	- 0.328 % / °C

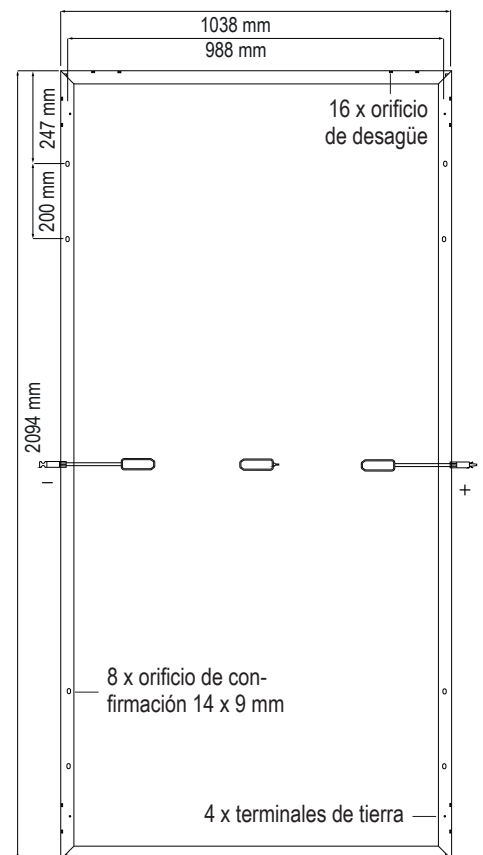
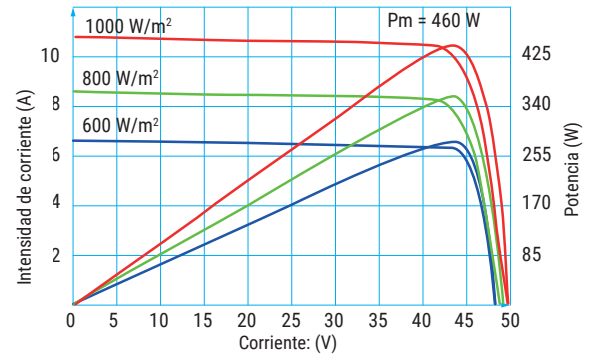
Embalaje

dimensiones del panel (mm)	2094 x 1038 x 35
peso	24.3 kg
tipo de contenedor	40' HQ
unidades por palet	31
paneles por contenedor	682

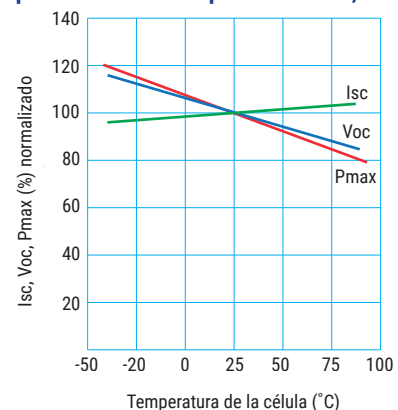
Las dimensiones, pesos y otras características de los módulos y su embalaje serán definidos a la confirmación del pedido.

Los datos reflejados en este documento no suponen ninguna obligación contractual y pueden estar sujetos a cambios.

Tensión de intensidad de corriente | Curvas de tensión de fuerza



Dependencia de la temperatura de Isc, Voc, Pmax



Serie XS

MPPT único, Monofásico



Ficha técnica	GW700-XS	GW1000-XS	GW1500-XS	GW2000-XS	GW2500-XS	GW3000-XS
Datos de entrada de cadena FV						
Potencia máx. entrada CD (W)	910	1300	1950	2600	3250	3900
Tensión máx. entrada CD (V)	500	500	500	500	500	500
Rango de tensión MPPT (V)	40~450	40~450	50~450	50~450	50~450	50~450
Tensión de arranque (V)	40	40	50	50	50	50
Tensión nominal entrada CD (V)	360	360	360	360	360	360
Corriente máx. entrada (A)	12.5	12.5	12.5	12.5	12.5	12.5
Corriente máx de cortocircuito (A)	15.6	15.6	15.6	15.6	15.6	15.6
No. de rastreadores MPPT	1	1	1	1	1	1
No. de cadenas de entrada por rastreador	1	1	1	1	1	1
Datos de salida CA						
Potencia nominal de salida (W)	700	1000	1500	2000	2500	3000
Potencia máx. aparente de salida (VA)	770	1100	1650	2200	2750	3300
Tensión nominal de salida (V)	220/230	220/230	220/230	220/230	220/230	220/230
Frecuencia nominal de salida (Hz)	50/60	50/60	50/60	50/60	50/60	50/60
Corriente máx. de salida (A)	3.5	4.8	7.2	9.6	12	14.3
Factor de potencia de salida	~1 (Ajustable desde 0,8 inductivo a 0,8 capacitivo)					
THDi de salida (salida nominal)	<3%	<3%	<3%	<3%	<3%	<3%
Eficiencia						
Eficiencia máx.	97.2%	97.2%	97.3%	97.5%	97.6%	97.6%
Euro eficiencia	96.0%	96.4%	96.6%	97.0%	97.2%	97.2%
Protección						
Protección anti-isla	Integrado	Integrado	Integrado	Integrado	Integrado	Integrado
Protección de polaridad inversa de entrada	Integrado	Integrado	Integrado	Integrado	Integrado	Integrado
Detección resistencia de aislamiento	Integrado	Integrado	Integrado	Integrado	Integrado	Integrado
Dispositivo de protección contra sobretensiones en CD	Integrado (Tipo III)	Integrado (Tipo III)	Integrado (Tipo III)	Integrado (Tipo III)	Integrado (Tipo III)	Integrado (Tipo III)
Dispositivo de protección contra sobretensiones CA	Integrado (Tipo III)	Integrado (Tipo III)	Integrado (Tipo III)	Integrado (Tipo III)	Integrado (Tipo III)	Integrado (Tipo III)
Unidad de Monitorización de Corriente Residual	Integrado	Integrado	Integrado	Integrado	Integrado	Integrado
Protección de sobrecorriente de salida	Integrado	Integrado	Integrado	Integrado	Integrado	Integrado
Protección cortocircuito de salida	Integrado	Integrado	Integrado	Integrado	Integrado	Integrado
Protección de sobretensión de salida	Integrado	Integrado	Integrado	Integrado	Integrado	Integrado
Datos generales						
Rango temp. operativa (°C)	-25~60	-25~60	-25~60	-25~60	-25~60	-25~60
Humedad relativa	0~100%	0~100%	0~100%	0~100%	0~100%	0~100%
Altitud operativa (m)	≤4000	≤4000	≤4000	≤4000	≤4000	≤4000
Enfriamiento	Convección natural					
Interfaz del usuario	LCD & LED	LCD & LED	LCD & LED	LCD & LED	LCD & LED	LCD & LED
Comunicación	WiFi ó LAN	WiFi ó LAN	WiFi ó LAN	WiFi ó LAN	WiFi ó LAN	WiFi ó LAN
Peso (kg)	5.8	5.8	5.8	5.8	5.8	5.8
Tamaño (ancho*alto*largo mm)	295*230*113	295*230*113	295*230*113	295*230*113	295*230*113	295*230*113
Grado de protección	IP65	IP65	IP65	IP65	IP65	IP65
Autoconsumo nocturno (W)	<1	<1	<1	<1	<1	<1
Topología	Sin transformador					
Certificados y normativas						
Normativas de conexión a red	VDE0126-1-1, EN50438 (PL), VDE4105, G98, AS/NZ S4777.2, CEI 0-21, UTE 15-712-1, RD1699+UNE, EN505049-1, IEC61727, IEC62116, UL1741, IEEE1547					
Normas de seguridad	IEC62109-1&-2					
EMC	EN61000					

HomeKit

The GoodWe's HomeKit consists of a smart meter and a communication module with WiFi and LAN. HomeKit offers 24 hours real-time consumption control. It is also compatible with different brands of inverters.



Model		HomeKit
Applications		Household Load Monitoring;
Input Voltage	Rated Voltage	230Vac
	Voltage Range	60Vac~280Vac
	Reference Frequency	50Hz/60Hz
Power Consumption		<8W
Communication		WiFi/LAN
Communication Distance	WiFi	15m(Reference)
	LAN	100m
HMI		3 LED (Power,Pulse,Communication), Reset Button
Mechanical Parameters	Size (L*W*H)	85*72*67mm
	Weight	0.4kg
	IP Rating	IP20
	Installation	Guide
Operating Temperature		-25 ~ +60°C
Storage Temperature		-30 ~ +70°C
Humidity		<95%, No Ion
Altitude		<2000m